

# Téma: PRVNÍ JARNÍ KYTIČKY

Vyšlo slunce zasvítilo,  
Na nebi se obrátilo,  
Každá kytká maličká,  
Radost má ze sluníčka.  
Ke slunci se naklání,  
Lístky z hlíny vyhání.

Přišlo jaro. Dny se postupně prodlužují a sluneční paprsky prohřívají půdu. Na stromech raší pupence, rozkvétají první květy, ptáčci švitoří a zvířátkům se rodí mláďata. Máme tu jaro!

Rozkvétají květy rozmanitých tvarů a barev, mezi nimi i narcis, sasanka hajní, modřenec, krokus, fialka, prvosenka.

## Malované čtení:



- Při procházce můžete pozorovat jarní květiny (bledule, sněženky, krokusy, narcisky, petklíče,...)
- Můžete si vyprávět, popř. ukázat z čeho květiny klíčí (rostou), z cibulky, semínka, kořene, co potřebují k životu (světlo, teplo, vodu, z hlíny si berou živiny)

**Jak rostou květiny?**

Bello se už hrozně těší na první jarní květiny. Ale odkud se vlastně berou? To je někdo rozhazuje z oblaků jako sněhové vločky?



**Semínka květin se nejprve musí zasít do země.**



**Semínko leží pod zemí a tam z něj vyklíčí první výhonek.**



V této fázi potřebuje hodně vody, a proto je dobře, když na jaře také někdy prší. Výhonek vyraží ze země a pod zemí roztahuje první kořínky.


**Sluníčko už pěkně hřeje a pomáhá výhonku růst. Teď už je z něj pěkný zelený stoněk s prvními listy. Je stále větší a větší.**



**Nakonec na rostlině vyraší poupátka květů.**



**Květiny potřebují hodně slunce i hodně vody. Když je sucho, musí se zalévat kropicí konví. Se zaléváním Bellovi pomáhá zajíček Hops. Když se o květiny dobře staráš, rozvinou se z jejich poupátek krásné barevné květy.**



30

Jarní květiny – popis obrázků:



## Hádanky:

Malá kytkka celá bledá, ze sněhu ven cestu hledá. Při teplotě na nule, rozkvétají ...

Na nevelkém stonečku spousta žlutých zvonečků. Každý z nich má k jaru klíč. Copak je to? ...

Každý na to kouká, civí. Na jaře se dějí divy – rozkvete vždy jeden pán. Víte který? ...

Fialové drobné květy, všechny včelky se k nim sletí. Krásně voní do dálky, hlavně drobné ...

Trojdílná sukýnka, bílá a malinká, nosí ji panenka, má jméno ...

Která květina je žlutá jako sluníčko? A na konci jména má lišku?

Která květina má sedm krás?

## Koloběh vody

[Koloběh vody 1 - YouTube](#)



## Hudební činnost:

[Malý muzikant - Vozilo se na jaře - YouTube](#)

[Rytmizace písničky Voláme jaro - YouTube](#)

## Hra na ven:



### Školka s míčem

1. Odbít míč o zeď a chytit jej oběma rukama. Opakujeme 10x
2. Odbít míč o zeď, tlesknout a chytit jej. Opakujeme 9x
3. Odbít míč o zeď, 2x tlesknout a chytit. Opakujeme 8x
4. Odbít míč o zeď, zatočit rukama „mlýnek“ a chytit míček.  
Opakujeme 7x
5. Odbít míč o zeď a chytit jej jen jednou rukou – pravou.  
Opakujeme 6x
6. Odbít míč o zeď a chytit jej jen jednou rukou – levou.  
Opakujeme 5x
7. Prohodit míč pod pravou nohou, odbít o zeď a chytit.  
Opakujeme 4x
8. Prohodit míč pod levou nohou, odbít o zeď a chytit. Opakujeme 3x
9. Odbít míč o zeď, zatočit se do kolečka, chytit míček. Opakujeme 2x
10. Stát zády ke zdi, hodit míč přes hlavu, rychle se otočit a odbítý míč chytit. Provést 1x

Spadne-li míč na zem, musí se hráč vrátit k nižšímu stupni a teprve pak pokračovat dál.


Pracovní listy:

DOKRESLI PRAVOU PŮLKU OBRÁZKŮ JARNÍCH KYTIČEK. JE TU NARCIS, PAMPELIŠKA, FIALKA A TULIPÁN - POZNÁŠ, KTERÁ JE KTERÁ? KYTIČKY VYBARVI SPRÁVNÝMI BARVAMI.



## JARNÍ KVĚTY


ZE SNĚHU VEN VYKOUKLA,  
SMĚLÁ BILÁ SNĚŽENKA.  
SVOLÁVÁ HNED DALŠÍ KVÍTKY,  
FIALKY A KONVALINKY.



• Pojmenuj a vybarvi jarní květy. Dokreslí dva tulipány.

## JARNÍ ZAHRÁDKA

III. Uspořádat skupiny s využitím termínů první, poslední, před, hned před...




**DĚTI VYBARVUJÍ PODLE POKYNŮ např. takto:**

**PRVNÍ** květ **ZA** kvítkem bude žlutý, **POSLEDNÍ** červený, tulipán **HNED PŘED POSLEDNÍM** kvítkem bude oranžový, **HNED ZA PRVNÍM** bude červený. Zbylé tulipány **ZA** červeným tulipánem budou růžové, květ **MEZI** růžovými tulipány bude modrý, květ **PŘED** oranžovým tulipánem bude fialový. **HNED PŘED** nejvyšší tulipán nakreslí žlutý květ atd.



*Kvítkům bzučí písničky  
pracovité ...  
(včelíčky)*



*Okvětní listky nakresli pomocí klíček jedním tahem. Střed kvítků tvoří spirála.  
Každý kvítek vybarvi jinou barvou.*



## Jaro v Písmenkově

Přišlo jaro a všechno rozkvetlo. Majdalenka s Matýskem si pro vás připravili několik úkolů z louky u Písmenkova.

Který z výřezů  
nenajdeš na  
obrázku?



Jakou barvu mají  
prvosienky?

.....

Ukaž a spočítej  
všechny zajíčky.

.....

Nakresli narcis.





Spočítej  
květy podbělů.



Je jich .....

Vybarvi bílé  
krokusy.



Jak se jmenuje  
tato rostlinka?



Je to .....